



# Lectura del Medidor de Gas Natural

Oficina del Representante de los Consumidores de Ohio • 10 W. Broad St., 18th Floor,  
Columbus, OH • 43215-3485 1-877-PICKOCC • www.pickocc.org

Siempre es conveniente comprobar la cifra de su medidor de gas natural, especialmente esto redunda en un ahorro de energía y dinero.

Al aprender a leer su medidor de gas, los consumidores pueden controlar su consumo y evitar cargos erróneos de parte de la compañía de servicios.


Su medidor de gas parece una caja de metal con tubos. Los medidores de gas pueden estar en el interior de la casa, generalmente en el compartimiento de servicios públicos de su sótano, o en el exterior de la casa. El frente del medidor tiene cuatro carátulas redondas que parecen relojes con los dígitos del 0 al 9 en cada uno.

Es posible leer su medidor de gas siguiendo los siguientes pasos:


1. Localice las cuatro carátulas en línea y siempre recuerde leerlas de izquierda a derecha. También fíjese que la aguja de la primera carátula gira en sentido contrario de las manecillas del reloj, la segunda en el sentido de las manecillas del reloj, la tercera a en contra, y la cuarta a favor.
2. Fíjese en la posición de la aguja de cada carátula y observe el número que indica su posición. Cuando la aguja está entre dos números, la lectura del medidor será el menor de los dos números.

*continúa del otro lado >*

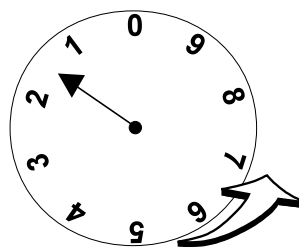
## Cómo leer el medidor de gas natural



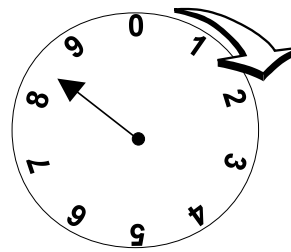
*Lectura: 4*  
*En el sentido*  
*opuesto a las*  
*manecillas del reloj*



*Lectura: 9*  
*En el sentido de las*  
*manecillas del reloj*



*Lectura: 1*  
*En el sentido*  
*opuesto a las*  
*manecillas del reloj*



*Lectura: 8*  
*En el sentido de las*  
*manecillas del reloj*

La lectura del medidor arriba es de 4918. Según su última factura de gas natural, vemos que la lectura anterior fue 4818.

**La lectura actual de (4918) menos la lectura previa (4818) equivale a 100. Luego, según este ejemplo, ha usado 100 Ccf de gas natural desde la última lectura de su medidor.**

**> continued from other side**

3. Si la aguja está directamente sobre el número, ese es el número de la lectura. Cuando no esté seguro si la aguja está directamente sobre el número, fíjese en la carátula enseguida a la derecha. Si la aguja de esa carátula no ha pasado el cero, tome nota del menor de los dos números.
4. Para saber cuánto gas natural ha usado desde su última facturación, reste la lectura actual que está en su última factura de servicios, de la lectura que acaba de tomar. Después de esta primera lectura podrá llevar la cuenta de sus propias lecturas y compararlas con su factura mensual de servicios. El gas se mide en cientos de pies cúbicos (CCF por sus siglas en inglés) o miles de pies cúbicos (MCF por sus siglas en inglés).
5. Lleve el control de su consumo de gas a diario o semanalmente y tome las lecturas para saber cuánto gas natural usa en un día o en una semana. Al seguir estos pasos, podrá hacer los cambios apropiados a su estilo de vida para reducir y mantener su facturación baja y obtener mayor ahorro de energía.

Las compañías de gas natural deben tomar lecturas al menos una vez al año, aunque generalmente lo hacen con mayor frecuencia.

Si no le han venido a tomar la lectura durante los últimos 12 meses, póngase en contacto con la compañía para programar una lectura y recuerde también tomar su propia lectura ese día.

Si cuando compara las lecturas encuentra una diferencia significativa, esto podría resultar en cargos erróneos en su siguiente facturación. En cualquier caso, reporte la discrepancia a su proveedor de servicios.

**NOTA:** Fíjese que hay otros componentes que forman parte de su factura de servicios además de la tarifa básica, lo cual puede afectar el monto que debe pagar. Al saber cómo leer su medidor de servicios, tendrá una idea de la suma aproximada de su cuenta, y no la cantidad exacta que va a tener que pagar.

La Oficina del Representante de los Consumidores de Ohio (OCC), el abogado defensor de los derechos de los consumidores de servicios públicos residenciales, representa los intereses de 4.5 millones de consumidores de servicios públicos en los procedimientos ante de los reguladores a nivel estatal y federal y en las cortes. La oficina estatal también responde a las preguntas y educa a los consumidores sobre asuntos de gas natural, electricidad, teléfono y agua. Los consumidores residenciales pueden llamar a la línea gratuita del OCC al 1-877-742-5622 o pueden visitar el sitio web del OCC [www.pickocc.org](http://www.pickocc.org) para recibir información sobre servicios públicos, pedir folletos o solicitar un conferenciante.

*La Oficina del Representante de los Consumidores de Ohio es un empleador y un proveedor de servicios con igualdad de posibilidades para todos*

**Para más información de parte del Representante de los Consumidores de Ohio:**

**Llame al: 1-877-PICKOCC (1-877-742-5622) sin cargos, o al (614) 466-8574**

**Envíe una carta: 10 West Broad Street, Suite 1800, Columbus, Ohio 43215-3485**

**Correo electrónico: [occ@occ.state.oh.us](mailto:occ@occ.state.oh.us) • Dirección de Internet: [www.pickocc.org](http://www.pickocc.org)**